

TIPO 15

SUPERFICIES ÚTILES INTERIORES (m²)		
H	HALL+ DISTRIBUIDOR	9.54
SC	SALÓN-COMEDOR	21.63
K	COCINA	8.63
D1	DORMITORIO 1	13.59
D2	DORMITORIO 2	9.60
D3	DORMITORIO 3	8.84
B1	BAÑO 1	3.72
B2	BAÑO 2	3.67
TOTAL SUPERFICIE ÚTIL INTERIOR		79.22
SUPERFICIES ÚTILES EXTERIORES (m²)		
TZ	TERRAZA	6.83
T	TENEDERO	2.28
TOTAL SUPERFICIES ÚTILES EXTERIORES		9.11
TOTAL SUPERFICIE ÚTIL		88.33
SUPERFICIE CALIFICACIÓN		83.78




SUPERFICIES CONSTRUIDAS (m²)	
SUPERFICIE CONSTRUIDA VIVIENDA	94.39
TOTAL SUPERFICIE CONSTRUIDA	94.39

ELEMENTOS COMUNES	14.06
-------------------	-------

SUPERFICIES CONSTRUIDAS EXTERIORES (m²)		
TZ	TERRAZA	7.43
T	TENEDERO	3.40
TOTAL SUPERFICIES CONSTRUIDAS EXTERIORES		10.83

Planta	7ª	Tipo	15	Cantidad	1
Fecha	Septiembre 2019		Escala	1/50	

**EDIFICIO DE VIVIENDA PROTEGIDA
PARCELA T-7C SECTOR UZP-2.01 EL CAÑAVERAL**

NOTA: Este documento tiene carácter de información comercial, sujeto a modificaciones por necesidades de obra, de obtención de licencia y calificación provisional o aquellas que pueda estimar en su momento la dirección facultativa, no siendo en consecuencia vinculante desde el punto de vista contractual. El amueblamiento y el ajardinamiento, figuran exclusivamente a título orientativo no estando incluido en el coste de la vivienda.

